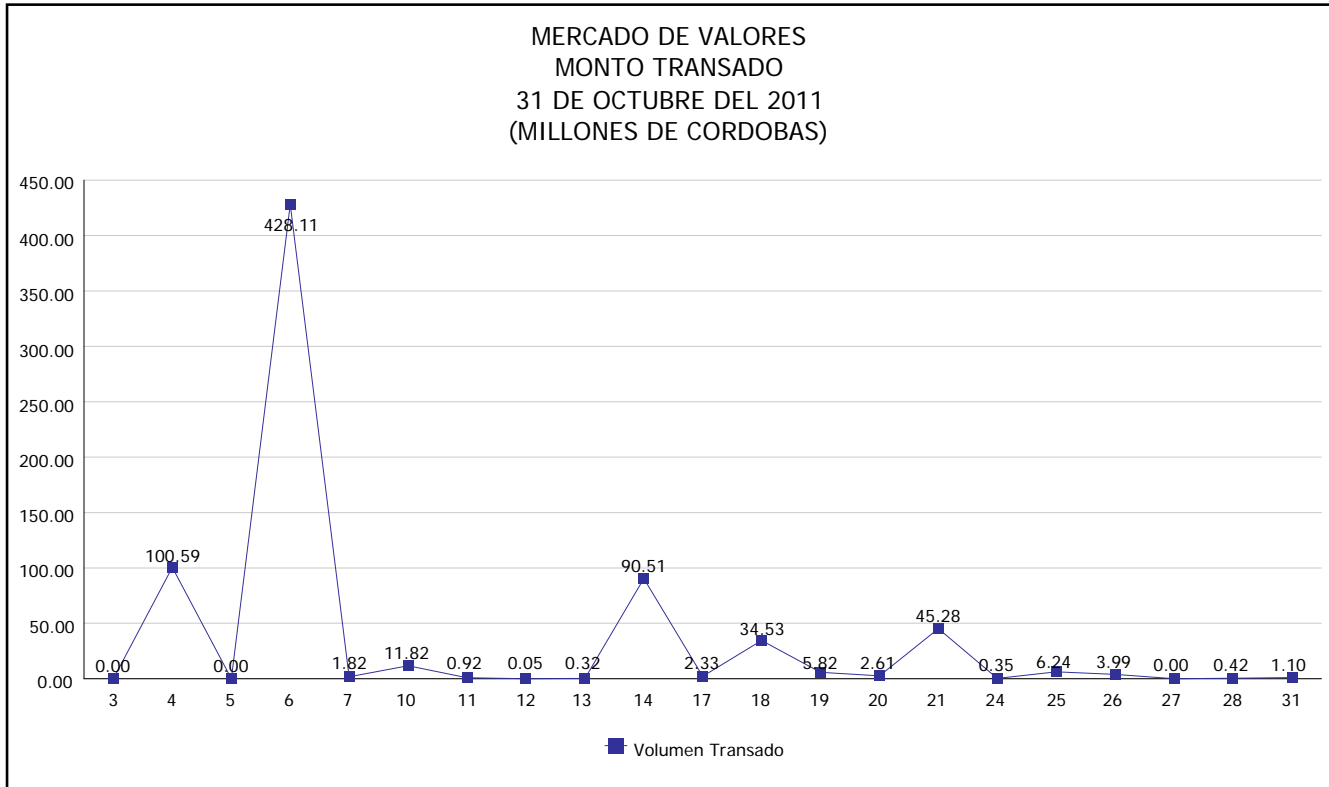


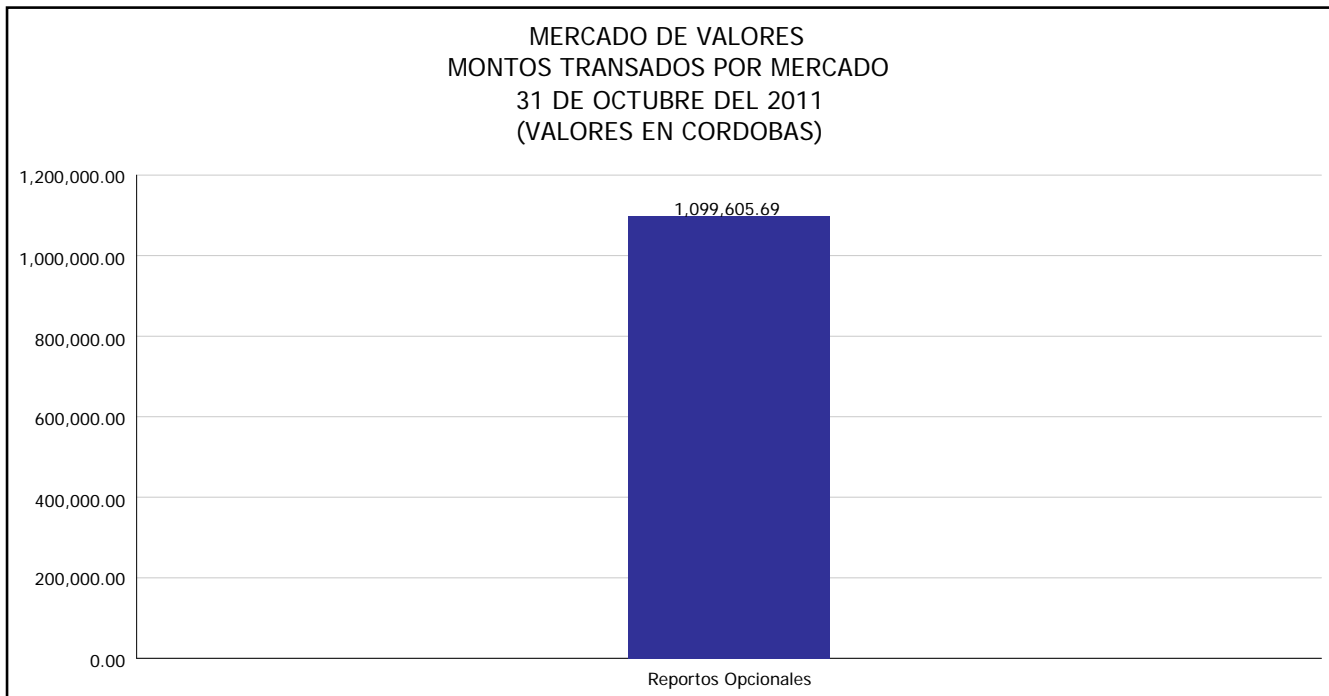


INTENDENCIA DE VALORES INFORME DIARIO MERCADO DE VALORES DE NICARAGUA

Superintendencia de Bancos y de Otras
Instituciones Financieras de Nicaragua



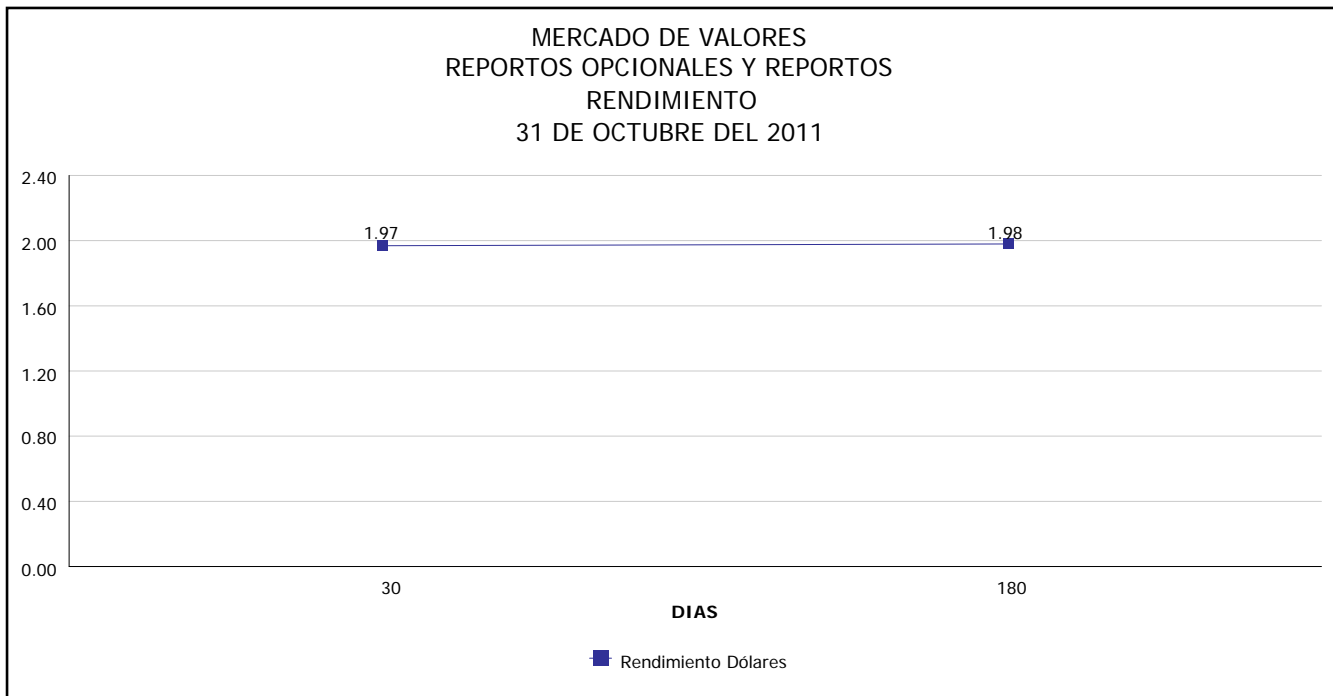
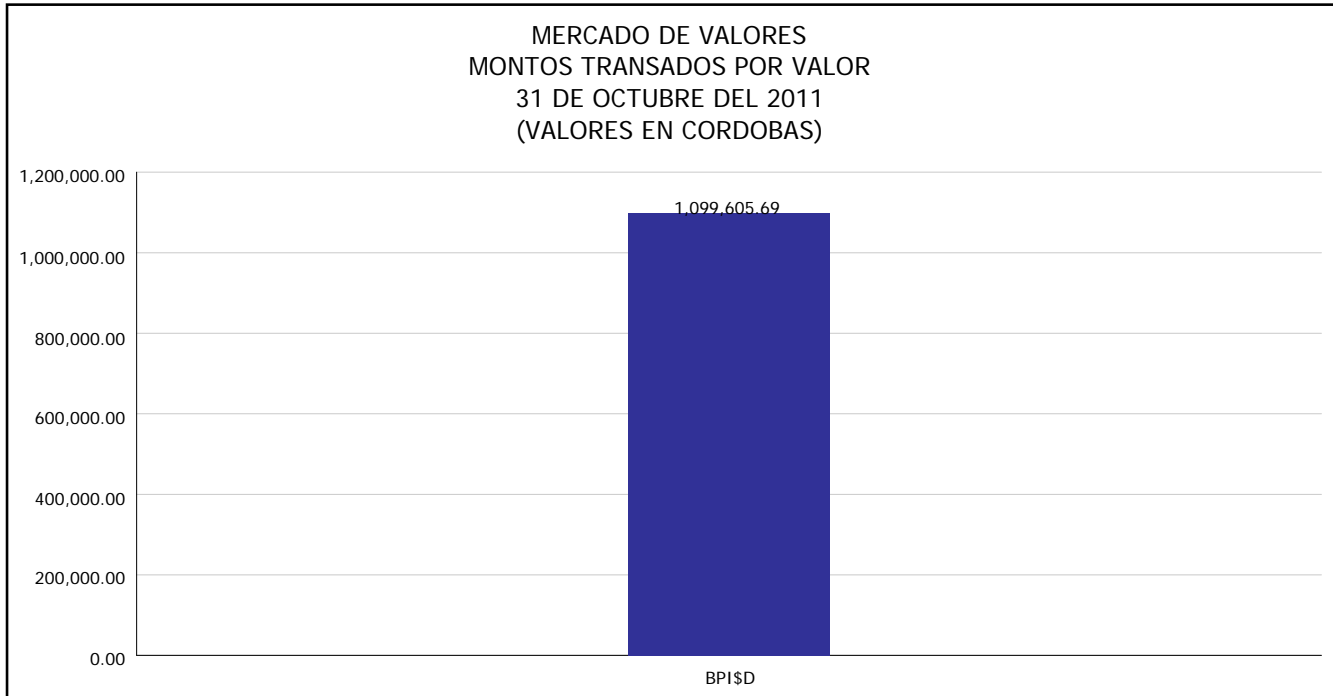
Del 3 al 31 de Octubre del 2011, en el mercado de valores se han transado C\$ 736,781,136.91





**INTENDENCIA DE VALORES
INFORME DIARIO
MERCADO DE VALORES DE NICARAGUA**

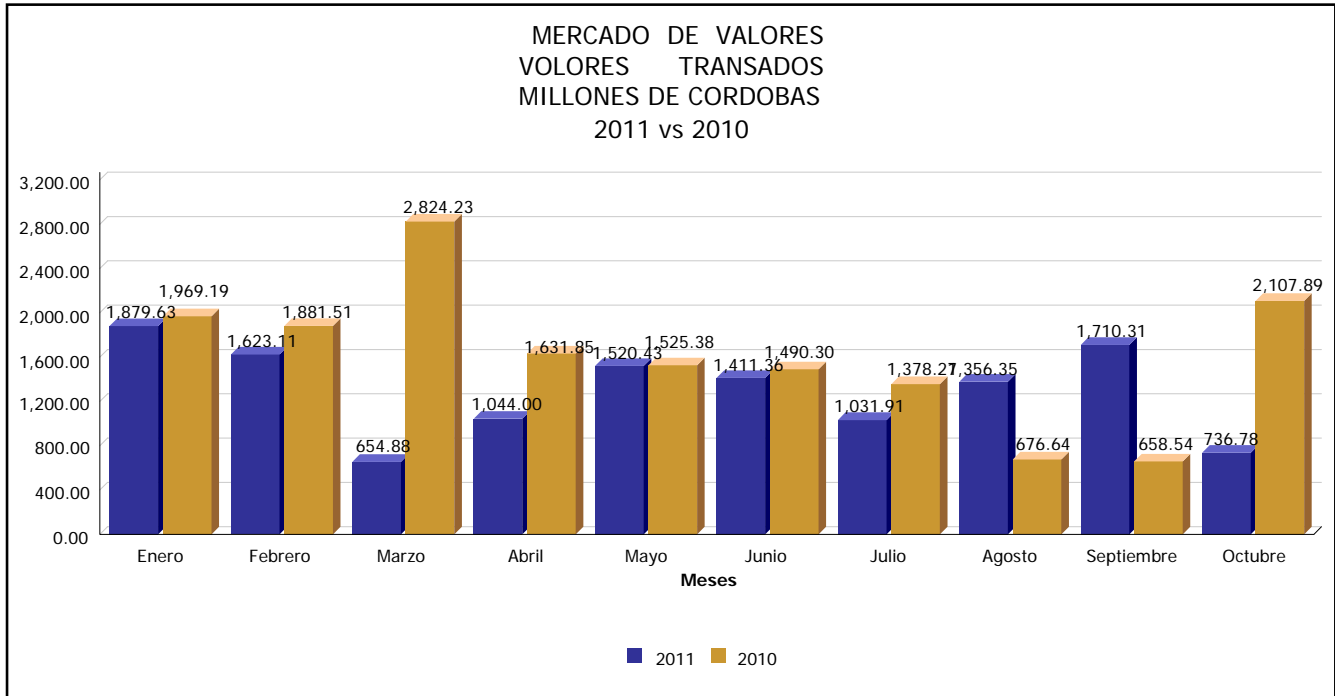
*Superintendencia de Bancos y de Otras
Instituciones Financieras de Nicaragua*





INTENDENCIA DE VALORES INFORME DIARIO MERCADO DE VALORES DE NICARAGUA

Superintendencia de Bancos y de Otras
Instituciones Financieras de Nicaragua



Fuente: Bolsa de Valores de Nicaragua



Superintendencia de Bancos y de Otras
Instituciones Financieras de Nicaragua

**INTENDENCIA DE VALORES
INFORME DIARIO
MERCADO DE VALORES DE NICARAGUA**

HECHOS RELEVANTES EN MERCADOS INTERNACIONALES

A pesar de ser históricamente un mes sombrío para la Bolsa de Valores de Nueva York, el mes de octubre de este año cerró como uno de los mejores para el mercado.

La principal razón es el progreso que los líderes europeos han logrado para contener la crisis de deuda del continente. La gran diferencia fue el jueves de la semana pasada, cuando los gobernantes europeos lograron un amplio acuerdo para apuntalar a los bancos del continente y evitar que la crisis de Grecia se contagie al resto de la región.

Las acciones bancarias cayeron profundamente el lunes luego que la empresa MF Global se declaró en bancarota. La semana pasada, la nota de deuda de la empresa fue degradada por las agencias calificadoras debido a sus tenencias de deuda europea. La empresa es dirigida por el ex gobernador de Nueva Jersey y presidente de Goldman Sachs, Jon Corzine.

Los inversionistas quedaron aliviados ante el acuerdo de los líderes europeos sobre medidas para contener la crisis de deuda. Los temores de que Estados Unidos caería en una recesión se han disipado, y muchas empresas estadounidenses como McDonald's Corp han reportado buenas ganancias. Más de las tres cuartas partes de las empresas registradas en el S&P 500 que han reportado resultados han tenido desempeños mejores a los pronosticados, según la empresa analista FactSet.

PRINCIPALES INDICES BURSATILES EE-UU				
INDICES	CIERRE DEL DIA		VARIACIONES	
	28/10/2011	31/10/2011	ABSOLUTA	RELATIVA
Dow Jones	12,231.11	11,955.00	- 276.00	2.30 %
Nasdaq	2,737.15	2,684.00	- 53.00	1.90 %
S&P	1,285.08	1,253.00	- 32.00	2.50 %